


## 動物中心 S P F 區安樂死箱使用流程

1. 將氣體管線上紅色開關由垂直轉為和管線平行




2. 將動物整籠放入箱中  
(上蓋僅需要開啟約3公分縫隙)
3. 確實扣上安樂死箱扣具





4. 將紅色電源開關向右打開
5. 按下綠色氣體釋放鈕
6. 請等待5分鐘後綠色燈號熄滅
7. 確認動物無呼吸心跳
8. 以紙袋收納動物屍體，確實清點隻數，清理安樂死箱

電源開關



氣體釋放  
開關

9. 使用完畢請保持箱蓋打開，並關掉電源開關
10. 將氣體管線上紅色開關由平行轉為和管線垂直



謝謝您的合作，環境維護需要你我一起！！